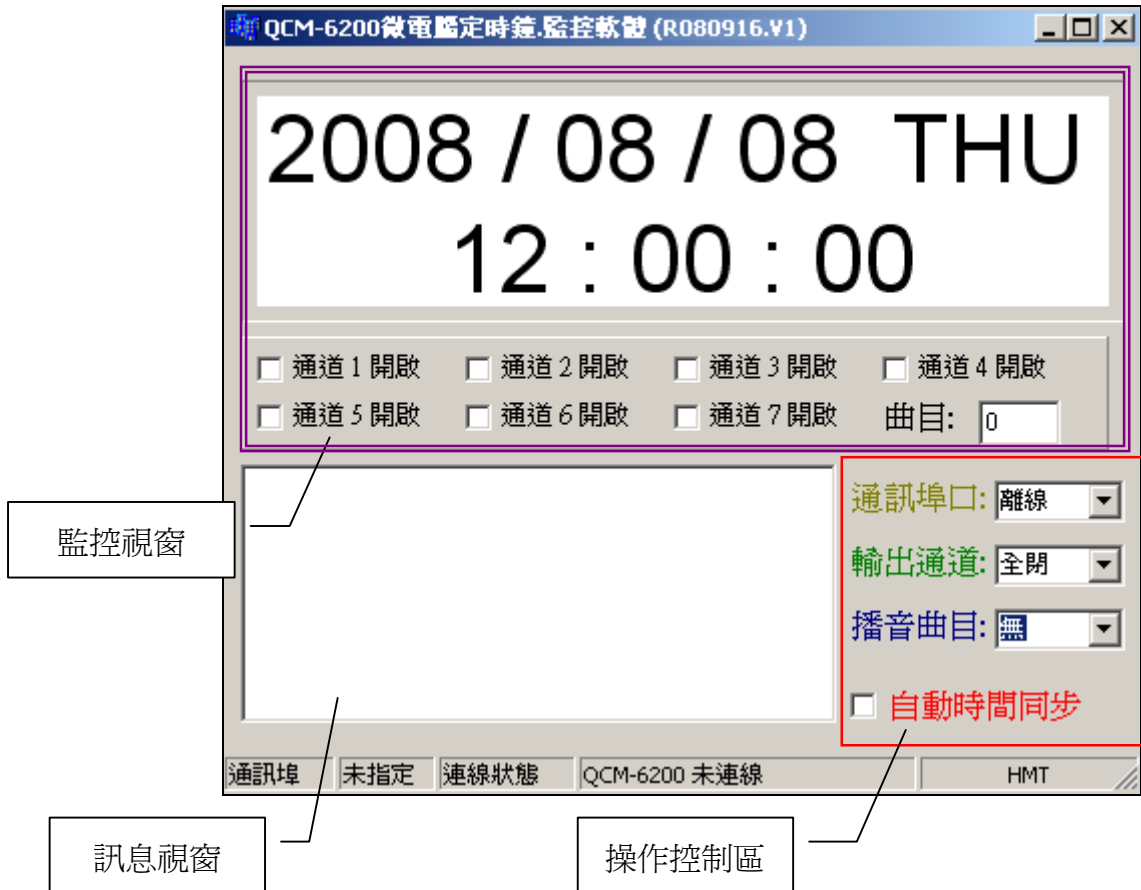


使用 RS-232 傳輸線，與 PC 連線操作監控軟體。

介面說明：



- **監控視窗：** 選擇通訊埠連線後，立即顯示目前 QCM-6200GS 系統의日期及時間，並會監控目前 QCM-6200GS 系統의動作狀態。（作息設定之輸出通訊埠及播音曲目）
- **訊息視窗：** 顯示 QCM-6200GS 作息資訊(作息結束時間)及時間同步訊息。
- **控制區：** 即時操作控制輸出通道及播放曲目。

通訊埠口: COM1~COM12.

輸出通道: 全閉,1,2,3,4,5,6,7,全開

播音曲目: 無(不播音),1~99

自動時間同步： 勾選後，須在當日作息執行完畢後，才與 PC 時間做同步校正。

訊息視窗說明:

1. 作息資訊一：當監控軟體開啓後,偵知 QCM-6200GS 系統內之作息並執行作息動作...



- 作息資訊二：當監控軟體開啓後,偵知 QCM-6200GS 系統內無作息設定...

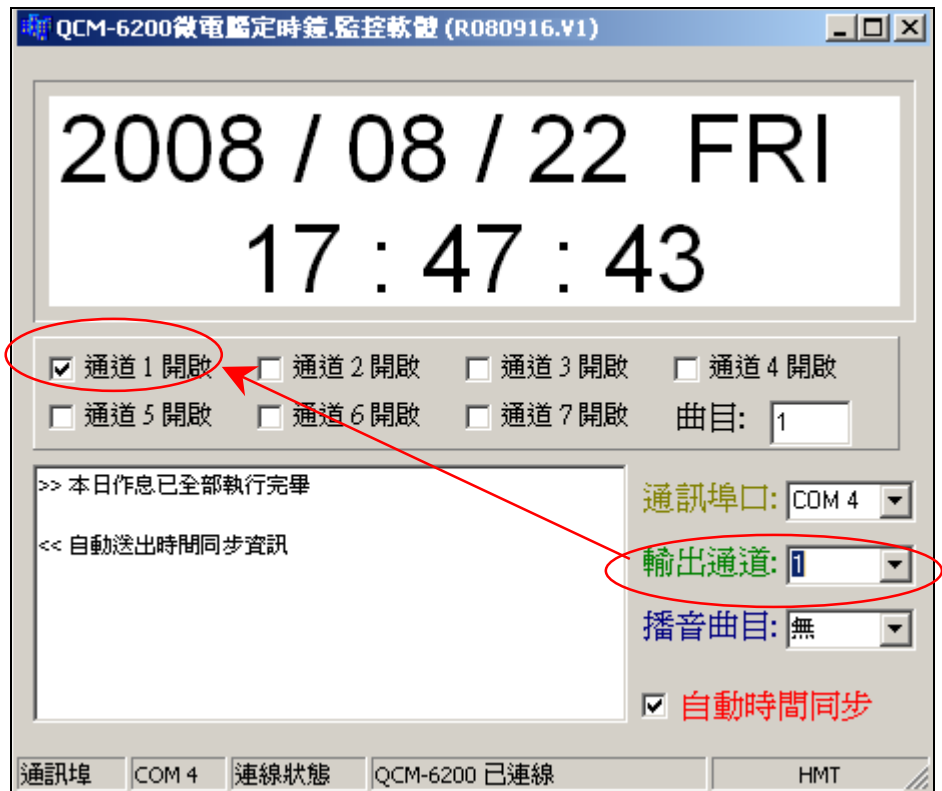


- 2. 時間同步訊息：勾選自動時間同步狀態下，當監控軟體偵知 QCM-6200GS 系統內當日作息已執行完畢... 立即更新同步時間。



控制區操作說明：直接操作控制區立即執行控制系統。

選擇輸出通道，系統立即開啓選擇輸出通道！

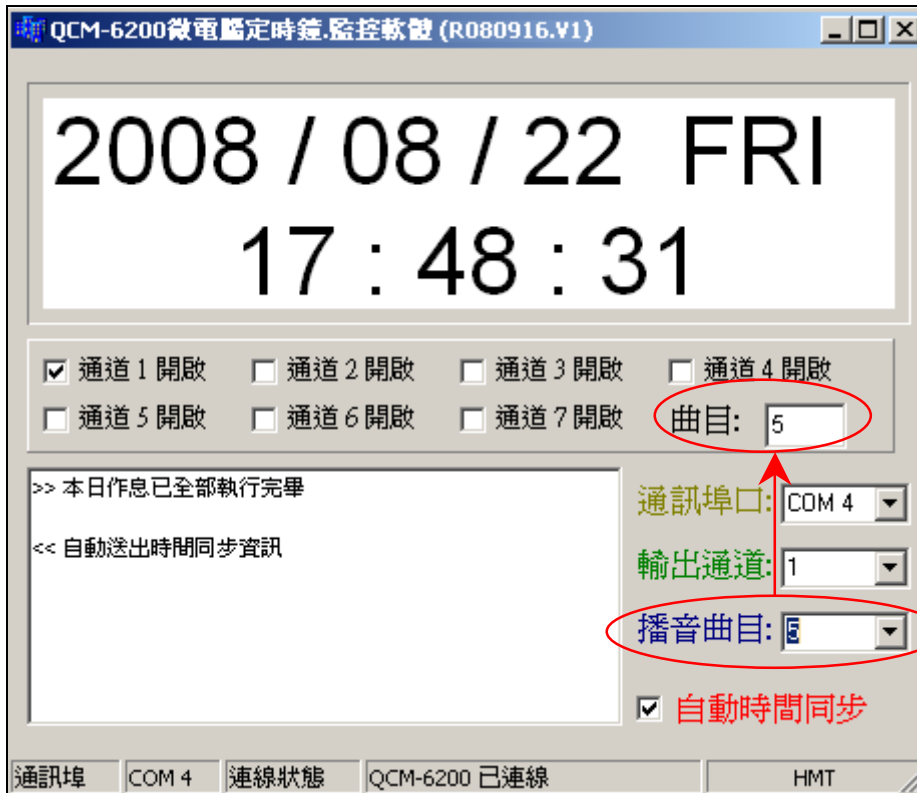


● 軟體名稱：QCM6200_STD_CHT.exe

編訂日期: 08.08.22

● 軟體版本：R080916.V1

修訂日期: 08.09.16



選擇播音曲目，系統立即播放選擇播音曲目！

【註 1】QCM-6200GS 需在待機主畫面才可由監控軟體操作控制系統。

【註 2】當由監控軟體控制系統時，時間若執行至系統內的作息排程時，監控控制立即停止動作，立即優先執行系統內作息排程設定！而當 QCM-6200GS 正在執行作息排程時，監控軟體亦可取消排程，即時操作控制動作！

